





SUPER GLOBAL STAR

BANCO DI TIRO CON SOLLEVATORE A FORBICE + DIMA UNIVERSALE
Straightening bench with scissor lift + Sprint Power JIG



È un banco di riscontro con un sollevatore elettroidraulico con una lunghezza del banco di 5000 mm ed una portata effettiva di 4000kg già con dima montata e pedane di salita. Il tiro può essere posizionato in qualsiasi parte grazie al suo scorrimento in lunghezza ed il fermo del tiro avviene tramite un'asta che si inserisce manualmente e si va a posizionare all'interno dei fori posti sulla struttura del banco. Nella versione standard viene fornito con: 1 tiro a colonna verticale, 5 traverse, 10 basi, 12 sfilanti. Kit di rampe (n°2 di salita - n°4 di posizionamento), varie testine, boccole, bulloni e MC PHERSON che serve per la misurazione degli ammortizzatori.

It is a straightening bench w/ an electrohydraulic lift. Its length is 5000mm while its effective hoisting power is 4000 Kgs weight of the universal sprint power jig and boards net. The pulling system can be positioned anywhere thanks to its sliding in length and is fixed by a hand-inserted rod that is housed inside the holes made on the structure of the bench. The standard version comes equipped with one (1) pulling straight vertical tower, five (5) cross-bars, ten (10) bases, twelve (12) head supports and one (1) kit of ramps (two (2) drive-on ramps + four (4) positioning ramps), several heads, bushings, bolts and the McPherson that is used to measure the shock absorbers.






Doppio pistone / Double piston



Sicurezza meccanica / Mechanical security



Rotazione braccio di tiro / Rotating pulling arm



Centralina / Control Box

TERMOMECCANICA GL
via Luciano Giangolini
42035 Felina - Castelnovo ne' Monti
Reggio Emilia - Italy
tel.: +39 0522 1848411 - fax: +39 0522 1848440
mail: info@termomeccanicagl.it
www.termomeccanicagl.com



Caratteristiche tecniche / Technical Data

Dimensioni bancata Dimensions of main bearings	5000x1134x200
Peso bancata con braccio di tiro Weight of main bearings with draw arm	1300 kg.+800 kg. (JIG) TOT. 2100
Altezza massima filo bancata Maximum height level with main bearings	1560 mm (1800 mm)
Altezza minima banco orizzontale Minimum height with stand horizontal	280 mm
Inclinazione lato salita Inclination climbing side	7°
Portata Capacity	4000 kg.
Potenza effettiva di tiro Actual draw power	10 ton
Ingombro massimo di tiro Maximum overall dimensions with draw	7140x3210x3200

I presenti dati e le misure non sono impegnativi.
La Ditta si riserva di apportare modifiche in qualsiasi momento senza ulteriore avviso.
Technical information is purely indicative. Termomeccanica reserves the right to make changes without any further notice.

